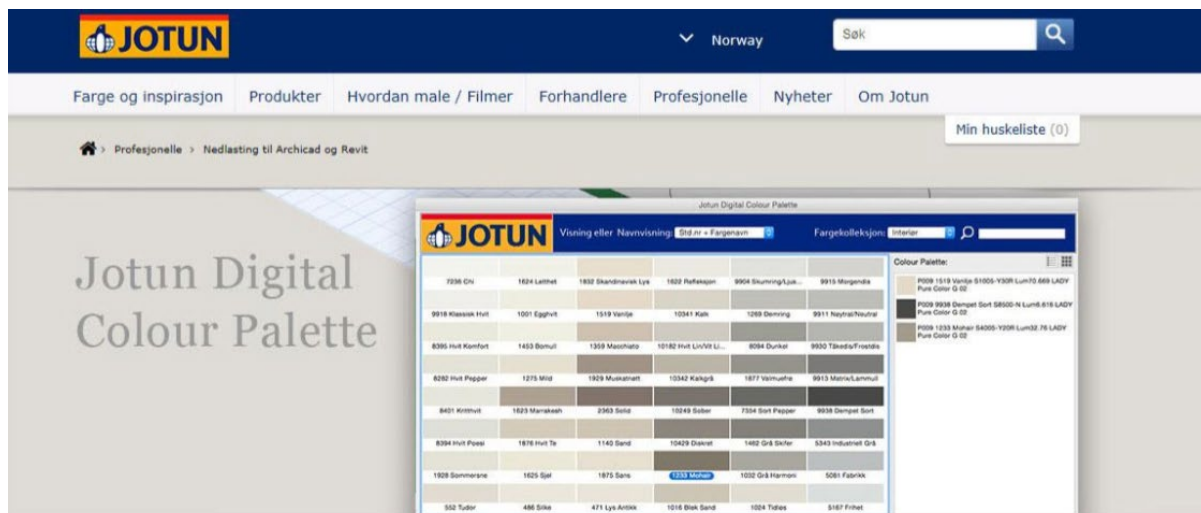


Installationsguide för Jotun Digital Colour Palette för ArchiCAD

Jotun Digital Colour Palette är kompatibel med ArchiCAD 18 och 19.

Innan du installerar Jotun Digital Colour Palette, var noga med att ArchiCAD inte är igång på din dator.

Välj nedladdning för operativsystemet, MAC eller Windows.



Nedlastning av programvare

Nå kan du som bruker av Archicad og Revit få Jotuns fargepaletter direkte i ditt prosjekteringsverktøy. Våre fysiske fargekart kan du [se, bestille og få gratis tilsendt her](#). Studer fargene og kolleksjonene og finn dem igjen i Jotun Digital Colour Palette du kan laste ned gratis nedenfor. Du finner versjoner både til Mac og PC. Hvis du har spørsmål kan du kontakte [din lokale konsulent](#).

Jotun Digital Colour Palette for Archicad

- [Jotun Digital Colour Palette for Archicad - MAC](#)
- [Jotun Digital Colour Palette for Archicad - WIN](#)
- [Brukerveiledning Jotun Digital Colour Palette for Archicad](#)
- [Installasjonsveiledning for Archicad - Jotun Digital Colour Palette](#)

Jotun Digital Colour Palette for Revit

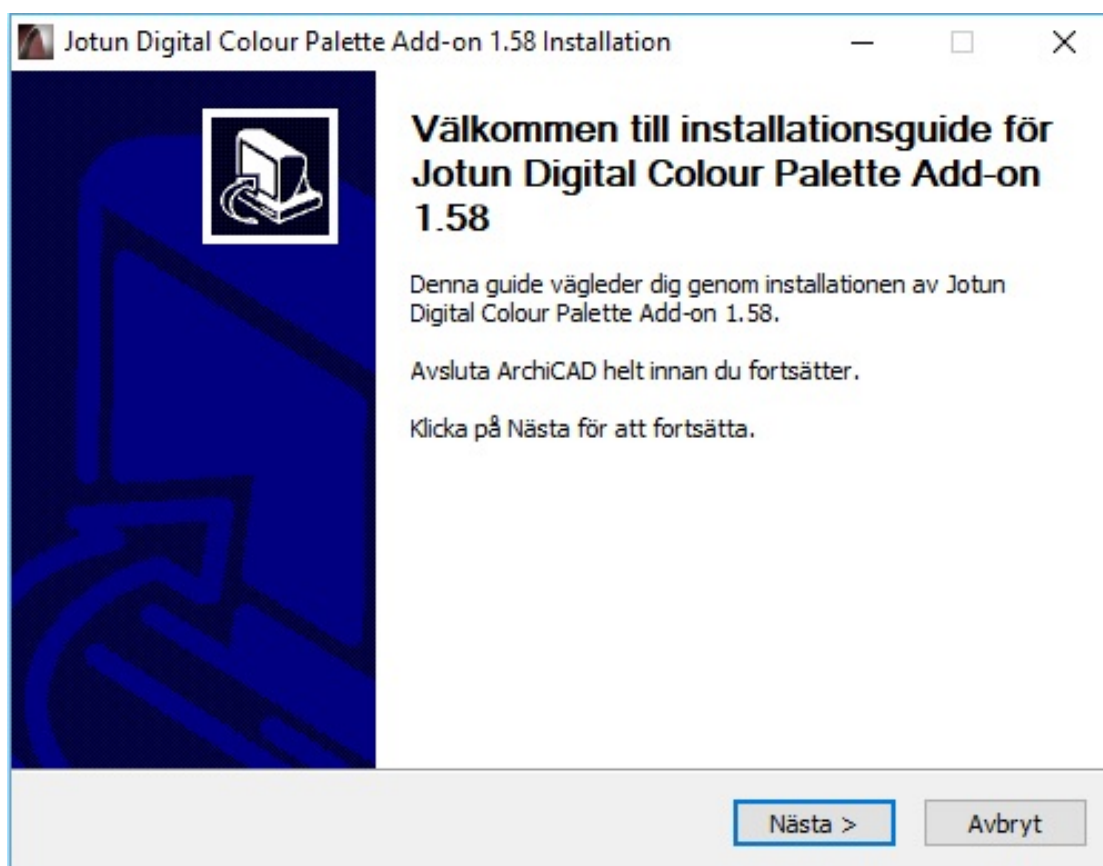
- [Jotun Digital Colour Palette for Revit](#)
- [Installasjonsveiledning for Revit - Jotun Digital Colour Palette](#)

Nedladdning för Windows:

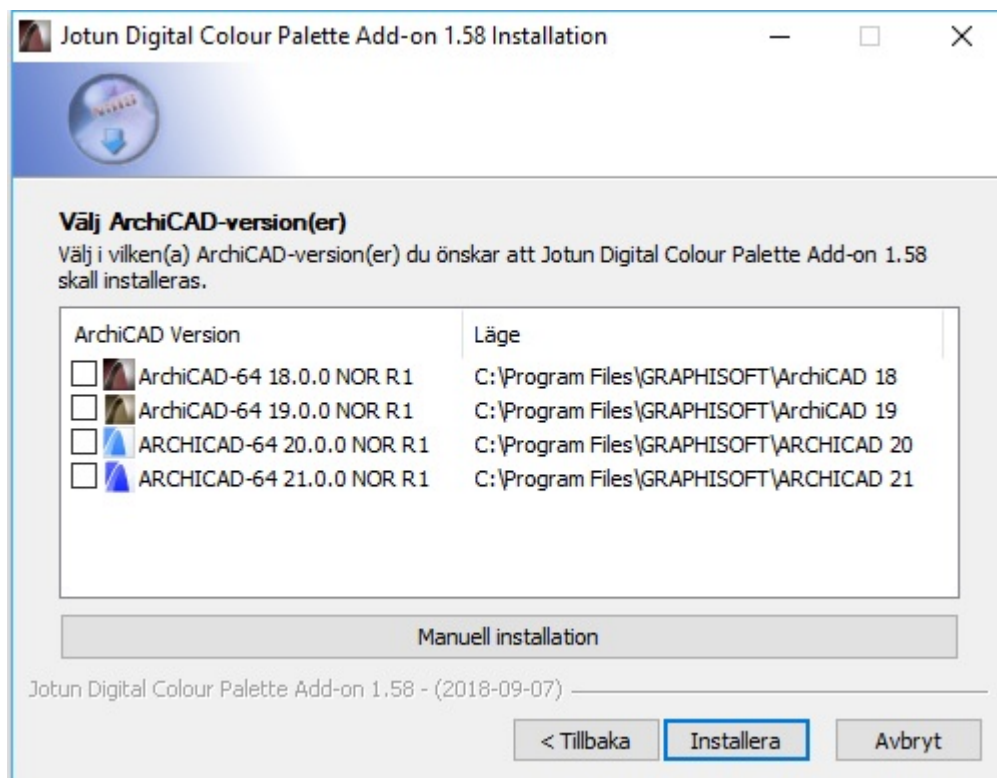
1. Klicka "Kör" på nedladdningsfilen.



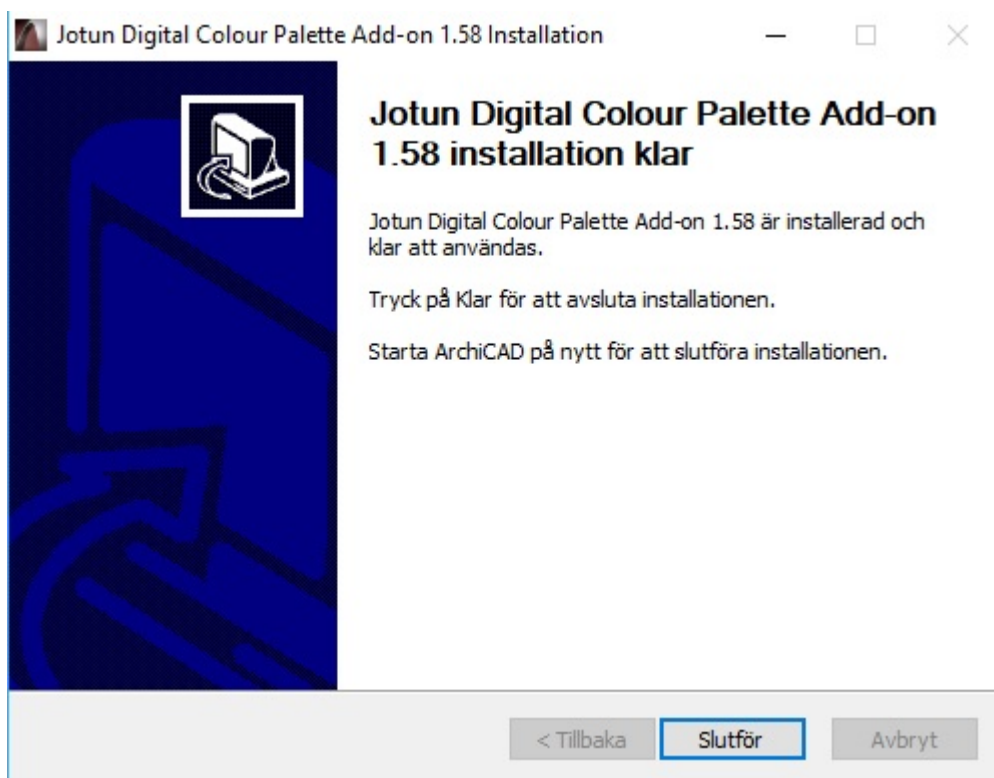
1. Ett nytt fönster kommer att öppnas. Klicka "Nästa".



2. Bestäm vilken version av ArchiCAD som du vill installera Jotun Digital Colour Palette. Välj sedan "Installera".

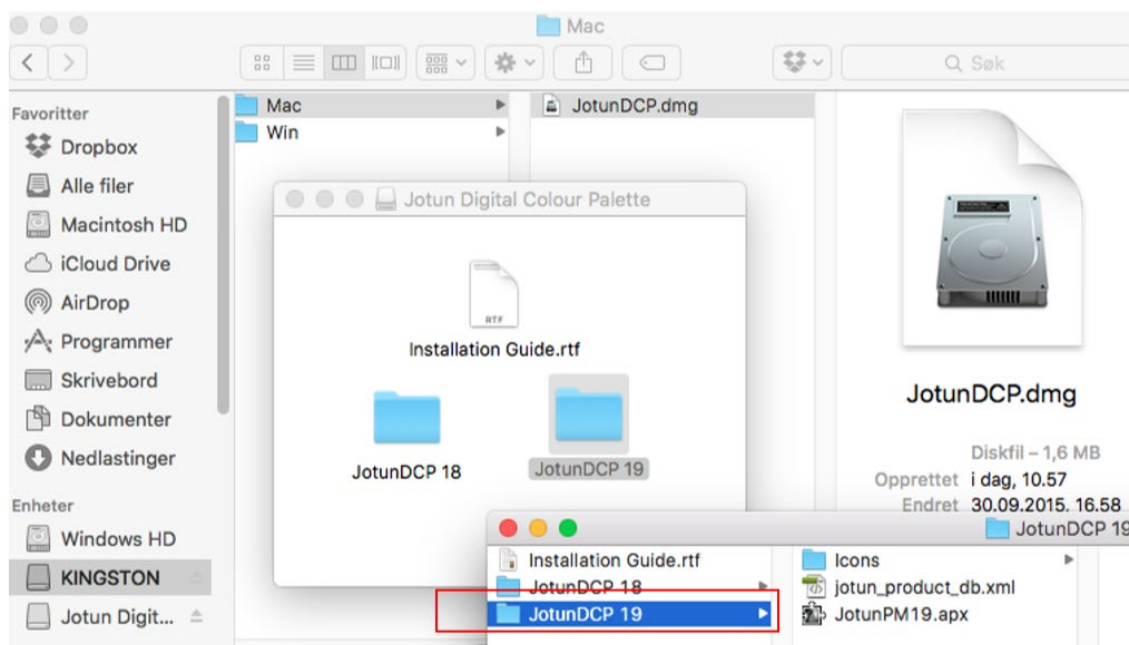


3. Välj sedan "Slutför".

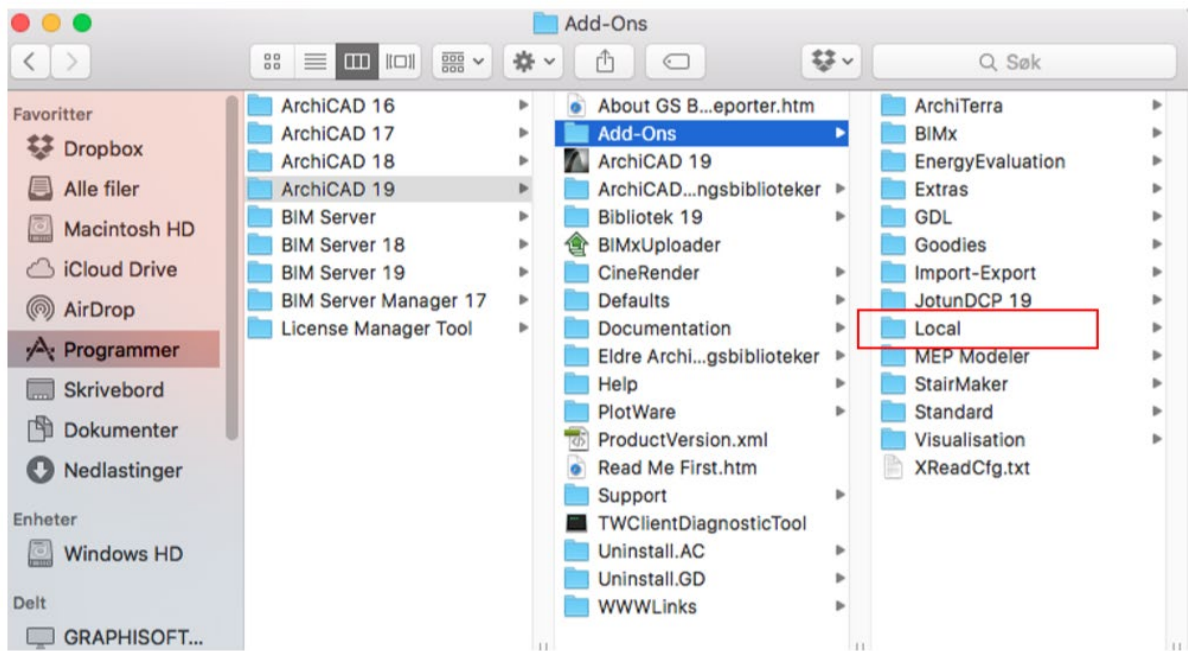


Nedladdning för **MAC**:

1. I det här exemplet visas installationen för AC19. Mappen JotunDCP 19 måste kopieras/läggas till i mappen Tillägg i ArchiCAD 19.



2. På bilden nedan ser du sökvägen till tilläggsmappen i ArchiCAD 19.



3. När du startar ArchiCAD finns nu Jotun Digital Color Palette som en separat flik i programmet.

